


Инициативные проекты: пошаговая инструкция

Эта презентация расскажет о том, как реализовать инициативный проект в Рощинском сельском поселении.



Шаг 1: Определение территории

Кто может подать заявку?

- Инициативная группа (не менее 10 человек)
- Органы территориального общественного самоуправления
- Староста сельского населенного пункта
- Индивидуальный предприниматель
- Юридическое лицо

Какую территорию можно указать?

- В границах сельского поселения
- В границах территориального общественного самоуправления
- Многоквартирного жилого дома
- Группы жилых домов
- Квартала
- Жилого микрорайона
- Населенного пункта
- Сельского поселения
- Границ муниципального учреждения
- Иных территорий проживания граждан



Шаг 2: Обсуждение проекта

Собрание или конференция

Обсуждение проекта с жителями, определение соответствия интересам.

Решение о поддержке

Принятие решения о поддержке проекта на собрании или конференции.

Порядок проведения

Руководствоваться Решением совета депутатов о порядке проведения конференции.

Шаг 3: Внесение проекта



Решение об определении территории




Протокол собрания или конференции



Документы, подтверждающие полномочия



Гарантийное письмо



Шаг 4: Информация о проекте

1 Описание проблемы

Указать, что проект выдвигается для получения финансовой поддержки.

3 Ожидаемый результат

Описать ожидаемые результаты реализации проекта.

5 Сроки реализации

Указать планируемые сроки реализации проекта.

7 Использование средств местного бюджета

Указать объем средств местного бюджета.

2 Обоснование предложений

Описать предложения по решению проблемы.

4 Расчет расходов

Включить расходы на разработку проектной документации.

6 Финансовое участие

Указать сведения о планируемом финансовом участии.

8 Территория реализации

Указать территорию реализации проекта.

Шаг 5: Электронное голосование

Проведение электронного голосования

Инициатор проекта может инициировать электронное голосование.

Сбор подписей

В случае отсутствия инфраструктуры связи, сбор подписей граждан.



Шаг 6: Конкурсный отбор

1

Презентация проекта

Инициатор проекта представляет проект перед конкурсной комиссией.

2

Оценка проекта

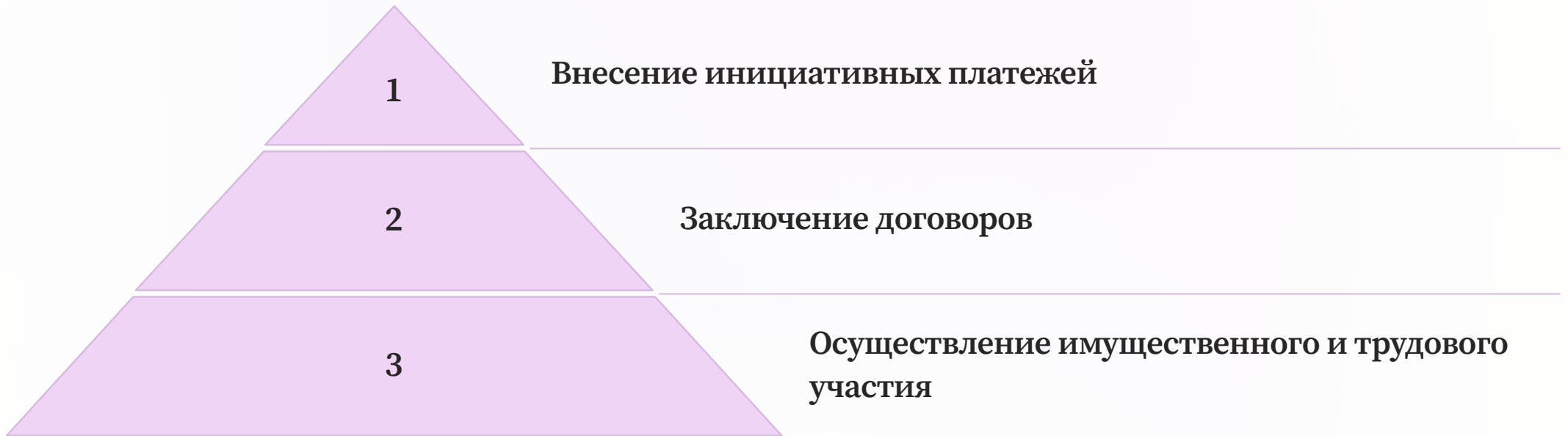
Комиссия оценивает соответствие проекта критериям конкурсного отбора.

3

Реализация проекта

Реализация проектов, прошедших конкурсный отбор.

Шаг 7: Финансовое участие





Шаг 8: Реализация проекта

1

Заключение контрактов

Заключение муниципальных контрактов на выполнение работ.

2

Оказание услуг

Оказание услуг в соответствии с Федеральным законом № 44-ФЗ.